

الكشف الشهري لأسعار المواد الغذائية الأساسية للاستهلاك

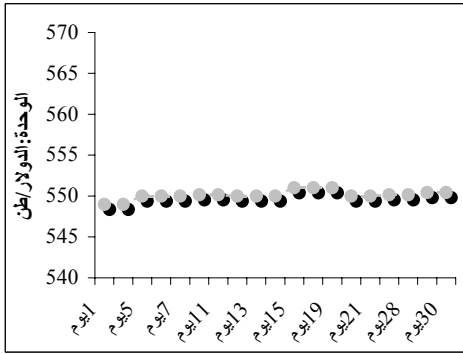
شهر ديسمبر 2011

العدد 02

خلال شهر ديسمبر 2011، تميز عموما سوق التجزئة للمواد الغذائية ذات الإستهلاك الواسع بميول إلى الإنخفاض في الأسعار باستثناء الطماطم، البصل، الكوسى و التمور (مواد خارج الفصل) إلى جانب اللحوم (الحمراء و البيضاء).

1- المواد الغذائية:

1- القهوة:



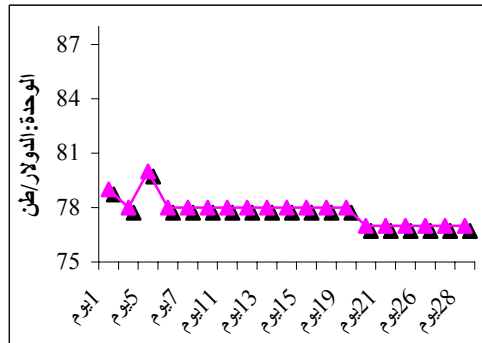
الفترة	الأسبوع الأول	الأسبوع الثاني	الأسبوع الثالث	الأسبوع الرابع	شهر نوفمبر 2011	شهر أكتوبر 2011
السعر (دج/كغ)	550	550	551	549	550	550
التطورات (%)	-	0	0,1+	0,2-	0	0



تميز سعر القهوة باستقرار خلال الأسبوع الثاني من شهر ديسمبر 2011، مع زيادة ضئيلة بنسبة (0,1+) خلال الأسبوع الثالث ليعرف إنخفاض بنسبة (0,2-) في الأسبوع الرابع.

المعدل الشهري لسعر القهوة عرف إستقرار مقارنة مع الشهر السابق.

2- الأرز:



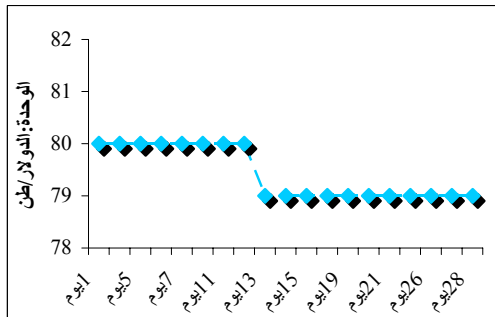
الفترة	الأسبوع الأول	الأسبوع الثاني	الأسبوع الثالث	الأسبوع الرابع	شهر نوفمبر 2011	شهر أكتوبر 2011
السعر (دج/كغ)	79	78	78	77	78	81
التطورات (%)	-	0,3-	0	1-	3-	3-



سجل سعر الأرز إنخفاض خلال الأسبوعين الثاني والرابع بنسب متتالية (0,3-) و (1-) و إستقرار خلال الأسبوع الثالث.

المعدل الشهري لسعر الأرز سجل إنخفاض بنسبة (3-) مقارنة مع الشهر السابق.

3- العجائن الغذائية:



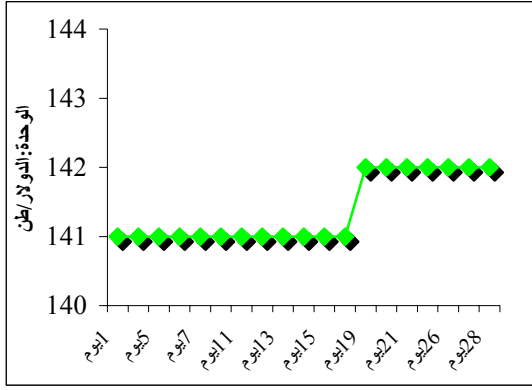
الفترة	الأسبوع الأول	الأسبوع الثاني	الأسبوع الثالث	الأسبوع الرابع	شهر نوفمبر 2011	شهر أكتوبر 2011
السعر (دج/كغ)	80	79	79	79	79	80
التطورات (%)	-	0,3-	0	0	1-	1-



تميز سعر العجائن الغذائية، بإنخفاض خلال الأسبوع الثاني بنسبة (0,3-) و إستقرارا خلال الأسبوعين الثالث والرابع.

المعدل الشهري لسعر العجائن الغذائية عرف إنخفاضا بنسبة (1-) خلال شهر ديسمبر 2011 مقارنة مع شهر نوفمبر لنفس السنة.

4- الطماطم المصبرة :



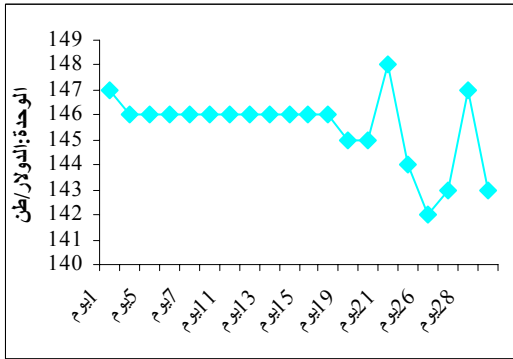
الفترة	الأسبوع الأول	الأسبوع الثاني	الأسبوع الثالث	الأسبوع الرابع	شهر نوفمبر 2011	شهر أكتوبر 2011
السعر (دج/كغ)	141	141	141	142	141	141
التطورات (%)	-	0	0	0,4+	0	0



سجل سعر الطماطم المصبرة، إستقرار خلال الأسبوعين الثاني والثالث وارتفاع بنسبة (0,4%) خلال الأسبوع الرابع لشهر ديسمبر 2011.

استقر المعدل الشهري لسعر الطماطم المصبرة مقارنة مع شهر نوفمبر 2011.

5- الفاصولياء الجافة :



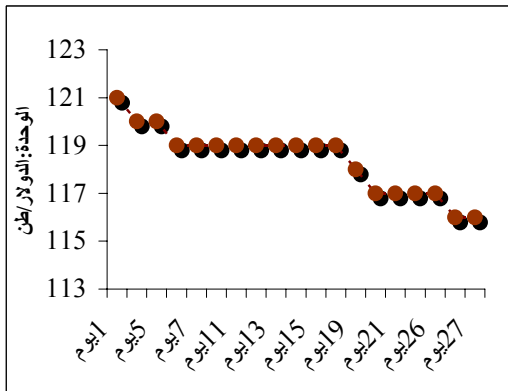
الفترة	الأسبوع الأول	الأسبوع الثاني	الأسبوع الثالث	الأسبوع الرابع	شهر نوفمبر 2011	شهر أكتوبر 2011
السعر (دج/كغ)	146	146	146	144	145	151
التطورات (%)	-	0	0	1-	4-	4-



خلال شهر نوفمبر 2011، عرف سعر الفاصولياء الجافة إستقرار خلال الأسبوعين الثاني والثالث، ليشهد إنخفاض بنسبة (1-) خلال الأسبوع الرابع.

عرف المعدل الشهري لسعر الفاصولياء الجافة إنخفاض بنسبة (4-) مقارنة مع الشهر السابق.

6- العدس :



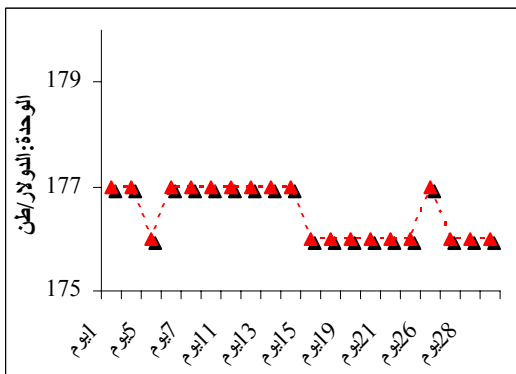
الفترة	الأسبوع الأول	الأسبوع الثاني	الأسبوع الثالث	الأسبوع الرابع	شهر نوفمبر 2011	شهر أكتوبر 2011
السعر (دج/كغ)	120	119	118	116	118	123
التطورات (%)	-	1-	1-	2-	4-	4-



بالنسبة لمادة العدس، السعر المسجل خلال شهر نوفمبر 2011 عرف إنخفاض خلال الأسابيع الثلاثة بنسب متتالية (1-)، (1-) و (2-) على التوالي.

سجل معدل الشهري لسعر لمادة العدس إنخفاض بنسبة (4-) مقارنة مع شهر نوفمبر 2011.

7- الحمص :



الفترة	الأسبوع الأول	الأسبوع الثاني	الأسبوع الثالث	الأسبوع الرابع	شهر نوفمبر 2011	شهر أكتوبر 2011
السعر (دج/كغ)	177	177	176	176	177	175
التطورات (%)	-	0	0,2-	0	1+	1+

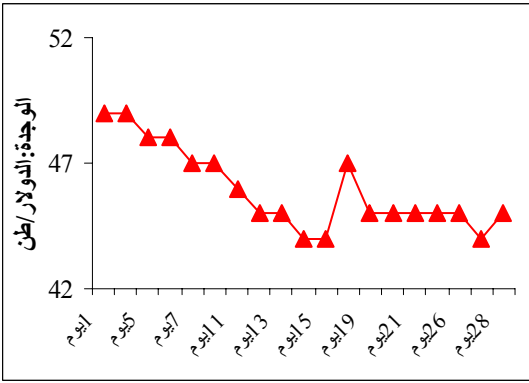


سجل سعر الحمص إستقرار خلال الأسبوعين الثاني والرابع من شهر ديسمبر 2011، وانخفض بنسبة (0,2-) خلال الأسبوع الثالث.

عرف المعدل الشهري لسعر الحمص ارتفاع بنسبة (1+) في شهر ديسمبر 2011 مقارنة مع شهر السابق.

II- الخضار:

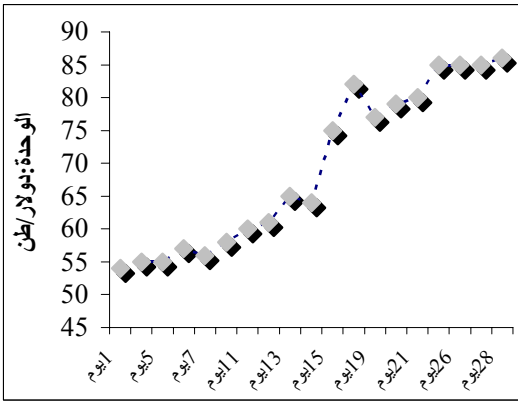
1- البطاطا:



الفترة	الأسبوع الأول	الأسبوع الثاني	الأسبوع الثالث	الأسبوع الرابع	شهر نوفمبر 2011	شهر أكتوبر 2011
السعر (دج/كغ)	48	45	45	45	46	52
التغيرات (%)	-	6-	0	0	11-	

سجل سعر البطاطا إنخفاض خلال الأسبوع الثاني بنسبة (6-%) وإستقرار خلال الأسبوعين الثالث والرابع. المعدل الشهري لسعر البطاطا سجل إنخفاض خلال شهر ديسمبر 2011 بنسبة (11-%) مقارنة مع الشهر السابق.

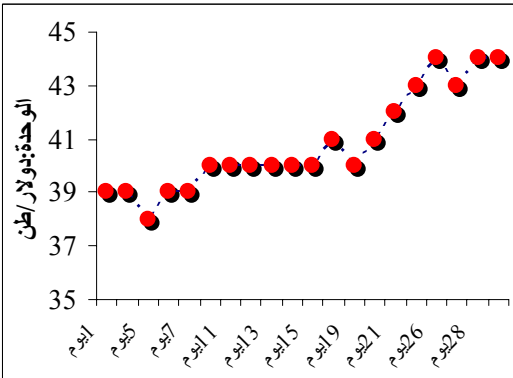
2- الطماطم:



الفترة	الأسبوع الأول	الأسبوع الثاني	الأسبوع الثالث	الأسبوع الرابع	شهر نوفمبر 2011	شهر أكتوبر 2011
السعر (دج/كغ)	55	62	78	86	70	58
التغيرات (%)	-	12+	27+	9+	21+	

عرف سعر الطماطم ارتفاع بنسب انتقلت من (9+% إلى 27+% خلال جميع أسابيع شهر ديسمبر 2011. المعدل الشهري لسعر الطماطم عرف ارتفاع بنسبة (21+% مقارنة مع شهر نوفمبر 2011.

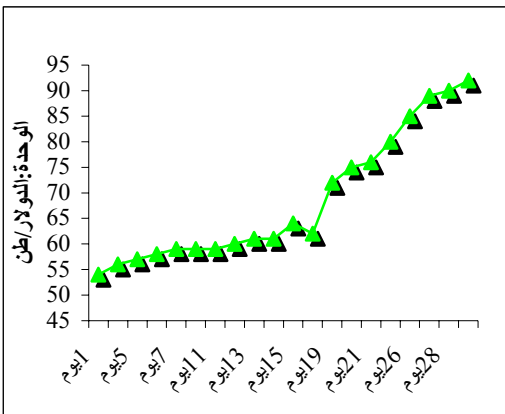
3- البصل:



الفترة	الأسبوع الأول	الأسبوع الثاني	الأسبوع الثالث	الأسبوع الرابع	شهر نوفمبر 2011	شهر أكتوبر 2011
السعر (دج/كغ)	39	40	41	44	41	39
التغيرات (%)	-	3+	3+	7+	4+	

تميز سعر البصل بارتفاع خلال الأسابيع الثلاثة من شهر ديسمبر 2011 بنسب متزايدة انتقلت من (3+% إلى 7+% على التوالي. المعدل الشهري لسعر البصل ارتفع بنسبة (4+% مقارنة مع شهر نوفمبر 2011.

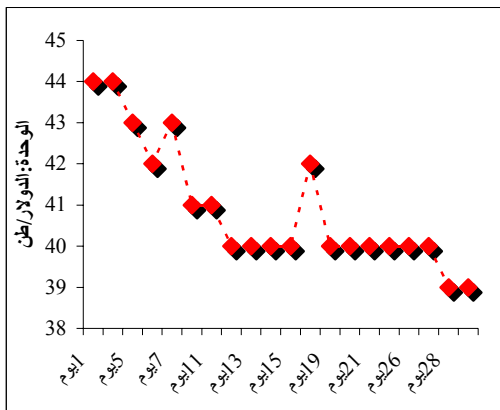
4- الكوسى:



الفترة	الأسبوع الأول	الأسبوع الثاني	الأسبوع الثالث	الأسبوع الرابع	شهر نوفمبر 2011	شهر أكتوبر 2011
السعر (دج/كغ)	57	60	70	87	69	61
التغيرات (%)	-	6+	16+	25+	13+	

تميز سعر الكوسى بارتفاع ملحوظ خلال الأسابيع الثلاثة الأخيرة من شهر ديسمبر 2011. المعدل الشهري لسعر الكوسى ارتفع بنسبة (13+% مقارنة مع الشهر السابق.

5- الجزر:



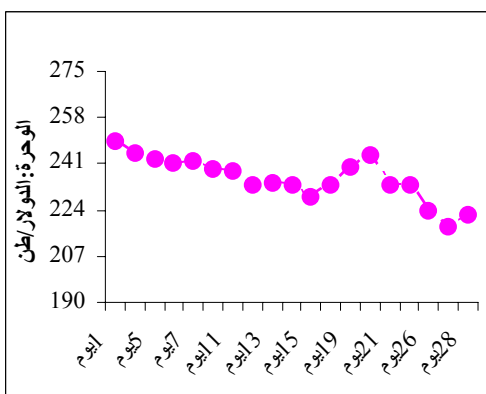
الفترة	الأسبوع الأول	الأسبوع الثاني	الأسبوع الثالث	الأسبوع الرابع	شهر نوفمبر 2011	شهر أكتوبر 2011
السعر (دج/كغ)	43	41	40	40	41	49
التطورات (%)	-	6-	1-	0	17-	



عرف سعر الجزر انخفاض خلال الأسبوعين الثاني والثالث من شهر ديسمبر 2011 بنسب (6-%) و (1-%) على التوالي وإستقر خلال الأسبوع الرابع.

سجل المعدل الشهري لسعر الجزر إنخفاض محسوس بنسبة (17-%) مقارنة مع شهر نوفمبر 2011.

6- الثوم:



الفترة	الأسبوع الأول	الأسبوع الثاني	الأسبوع الثالث	الأسبوع الرابع	شهر نوفمبر 2011	شهر أكتوبر 2011
السعر (دج/كغ)	244	236	236	224	235	263
التطورات (%)	-	3-	0	5-	11-	

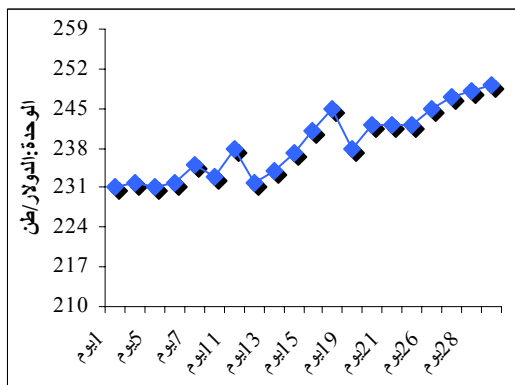


تميز سعر الثوم بانخفاض خلال الأسبوعين الثاني والرابع بنسب (3-%) و (5-%) على التوالي وإستقرار خلال الأسبوع الثالث.

المعدل الشهري لسعر الثوم إنخفض بنسبة (11-%) مقارنة مع الشهر السابق.

II- الفواكه:

1- التمور:



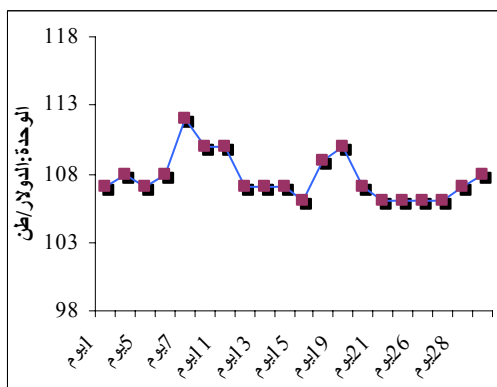
الفترة	الأسبوع الأول	الأسبوع الثاني	الأسبوع الثالث	الأسبوع الرابع	شهر نوفمبر 2011	شهر أكتوبر 2011
السعر (دج/كغ)	232	235	242	246	239	222
التطورات (%)	-	1+	3+	2+	8+	



تميز سعر التمور بارتفاع طفيف حيث إنتقل السعر من 232 دج/كغ إلى 246 دج/كغ خلال جميع أسابيع شهر ديسمبر 2011.

المعدل الشهري لسعر التمور إرتفع بنسبة (8+%) مقارنة مع نفس الفترة السابقة.

2- التفاح المحلي:



الفترة	الأسبوع الأول	الأسبوع الثاني	الأسبوع الثالث	الأسبوع الرابع	شهر نوفمبر 2011	شهر أكتوبر 2011
السعر (دج/كغ)	108	108	108	107	108	111
التطورات (%)	-	0	0	1-	3-	



تميز سعر التفاح المحلي بإستقرار خلال الأسبوعين الثاني والثالث وإنخفاض بنسبة (1-%) خلال الأسبوع الرابع.

المعدل الشهري لسعر التفاح إنخفض بنسبة (3-%) مقارنة مع الشهر السابق.

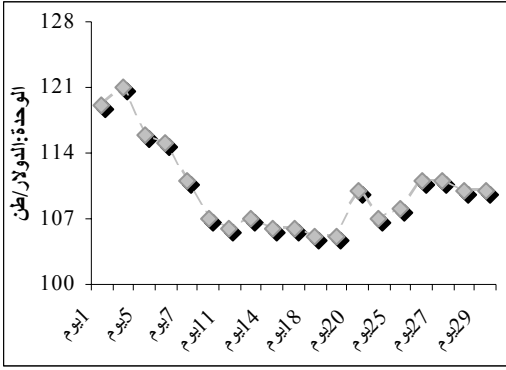
3- البرتقال:



الفترة	الأسبوع الأول	الأسبوع الثاني	الأسبوع الثالث	الأسبوع الرابع	شهر نوفمبر 2011	شهر أكتوبر 2011
السعر (دج/كغ)	117	106	106	110	110	141
التطورات (%)	-	9-	0	3+	22-	

تميز سعر البرتقال لشهر ديسمبر 2011 بإنخفاض محسوس يقدر بنسبة (9-%) خلال الأسبوع الثاني، إستقرار خلال الأسبوع الثالث وإرتفاع بنسبة (3+%) خلال الأسبوع الرابع.

المعدل الشهري لسعر البرتقال إنخفض بنسبة (22-%) مقارنة مع شهر نوفمبر 2011.



IV - اللحوم الحمراء والبيضاء:

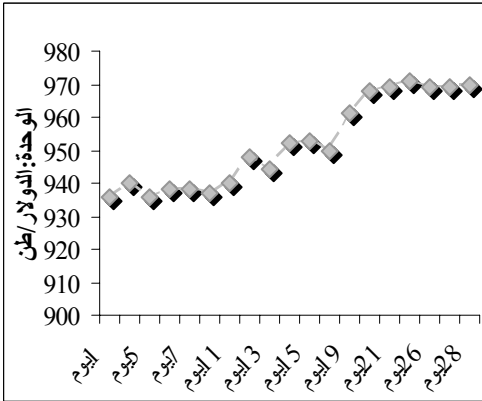
1- لحم الغنم المحلي:



الفترة	الأسبوع الأول	الأسبوع الثاني	الأسبوع الثالث	الأسبوع الرابع	شهر نوفمبر 2011	شهر أكتوبر 2011
السعر (دج/كغ)	938	944	960	970	953	889
التطورات (%)	-	0,7+	2+	1+	7+	

تميز لحم الغنم المحلي بارتفاع في الأسعار خلال جميع أسابيع شهر ديسمبر 2011 بنسب تراوحت بين (0,7%+) و (2%+).

المعدل الشهري لسعر لحم الغنم المحلي ارتفع بنسبة (7%+) مقارنة مع شهر نوفمبر 2011.



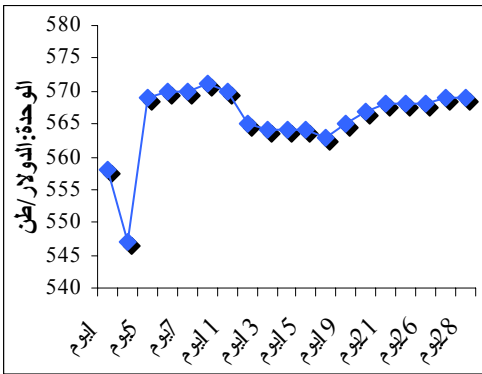
2- لحم البقر المجمد:



الفترة	الأسبوع الأول	الأسبوع الثاني	الأسبوع الثالث	الأسبوع الرابع	شهر نوفمبر 2011	شهر أكتوبر 2011
السعر (دج/كغ)	563	567	565	569	566	555
التطورات (%)	-	1+	0,3-	1+	2+	

تميز سعر لحم البقر المجمد بارتفاع بنسبة (1%+) خلال الأسبوعين الثاني والرابع وإنخفاض بنسبة (0,3-%) خلال الأسبوع الثالث.

المعدل الشهري لسعر لحم البقر المجمد ارتفع بنسبة (2%+) مقارنة مع شهر نوفمبر 2011.



3- اللحوم البيضاء (الدجاج):



الفترة	الأسبوع الأول	الأسبوع الثاني	الأسبوع الثالث	الأسبوع الرابع	شهر نوفمبر 2011	شهر أكتوبر 2011
السعر (دج/كغ)	279	289	294	312	293	268
التطورات (%)	-	4+	2+	6+	9+	

تميزت أسعار اللحوم البيضاء (الدجاج) بارتفاع خلال جميع أسابيع شهر ديسمبر 2011.

المعدل الشهري لسعر اللحوم البيضاء (الدجاج)، ازداد بنسبة (9%+) مقارنة مع شهر نوفمبر 2011.

